
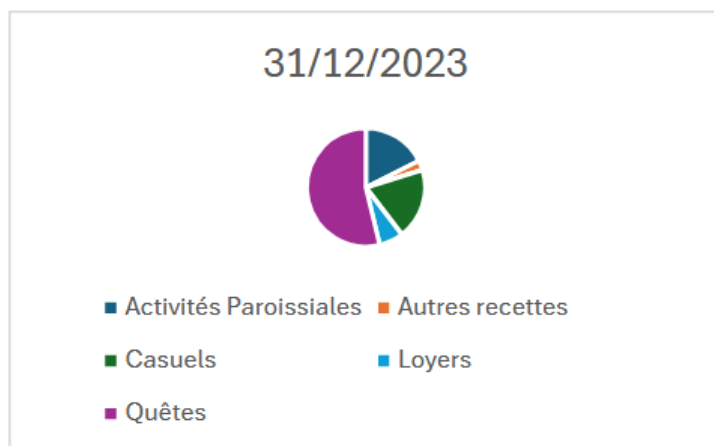
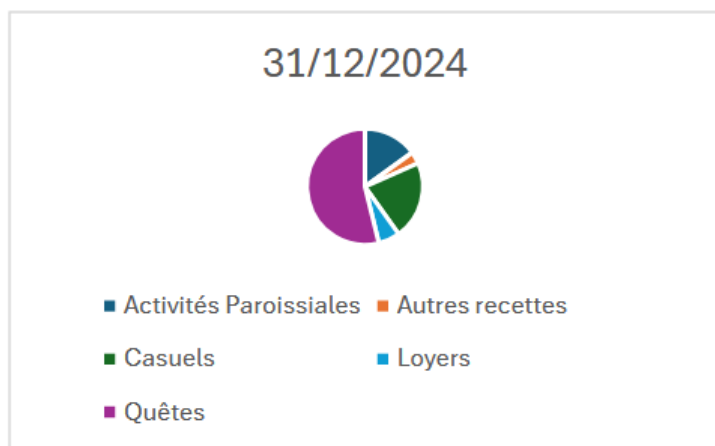


LA SITUATION ECONOMIQUE DE LA PAROISSE SAINT-MARCELLIN-EN-PILAT AU 31 DECEMBRE 2024



	Montant (€)	Montant (€)
	31/12/2024	31/12/2023
Recettes courantes	102 820	93 078
Dépenses courantes	- 127 002	- 92 500

Nature des produits	31/12/2024		31/12/2023	
	Montant (€)	Part du total (%)	Montant (€)	Part du total (%)
Activités Paroissiales	15 474	15%	16 354	18%
Autres recettes	3 438	3%	2 509	3%
Casuels (offrandes lors des baptêmes, mariages et funérailles)	22 325	22%	18 053	19%
Loyers	6 272	6%	6 155	7%
Quêtes	55 311	54%	50 008	54%
TOTAL	102 820		93 078	



Détails des produits liés aux activités paroissiales

Les activités paroissiales (102 820€) comprennent :

- Les inscriptions en catéchèse et aumônerie : 2 195€
- Pèlerinage catéchèse : 810€
- Vente de cierges : 5 600€
- Location de salles : 6 200€
- Gardiennage des églises : 496€/an/église
- Ventes ponctuelles et tronc

Loyers : ceux payés par le père Christian DEFRANCE pour son appartement.

ANALYSE DES CHARGES

Nature des charges	31/12/2024	Part du total (%)	31/12/2023	Part du total (%)
Achats rétrocessions (dont cierges, livres)	4 399,82	3%	2 562,14	3%
Assurance	1 571,30	1%	1 466,76	2%
Autres frais de fonctionnements	5 954,51	5%	4 492,67	5%
Entretien mobilier et maintenance	6 441,71	5%	7 475,26	8%
Fluides / Energies	28 640,96	23%	16 165,15	17%
Fournitures diverses	9 469,71	7%	9 771,34	11%
Frais de déplacements	828,44	1%	142,00	0%
Impôts et taxes	554,00	0%	0.00	0%
Locations et charges de copropriété	6 854,31	5%	6 583,50	7%
Participation diocésaine des paroisses	39 779,81	31%	37 725,03	41%
Travaux et entretien immobilier	22 507,12	18%	6 116,17	7%
Dépenses courantes (hors RH)	127 001,69		92 500,02	

Ressources Humaines : 50 229€/an, c'est le coût des salaires bruts et cotisations sociales du père Christian DEFRANCE et des deux Laïques en mission ecclésiale employées chacune à mi-temps : Corentine FAVERJON (actuellement remplacée par Blandine COULAUD) et Clélie MIGNOT. Ce coût est à la fois supporté par la paroisse et le diocèse, et pris en charge par l'argent du denier : dans les **39 779,81€** de participation diocésaine des paroisses, **14 000€** approvisionnent le salaire des Laïques en mission dans notre paroisse. Les intentions de messe (**6 400€**) : cette somme est redistribuée aux prêtres à hauteur de **378€**.

Immobilier : La paroisse n'a aucune propriété immobilière. La maison paroissiale est en location auprès de la SA Lyonnais Forez, ainsi que la salle JEAN XIII à St Romain. Depuis 2019, des travaux ont été entrepris pour un total de **100 000 €**, sur 6/7 ans. (aménagement intérieurs, fenêtres, isolation) fin des travaux en 2025.

Résultat d'exploitation : pour l'année 2024, on comptabilise un déficit de **20 000 €** (déficit qui tient compte des **22 000 €** de travaux notifiés dans les charges. La participation du propriétaire aux travaux s'élevant à **20 000 €**, le budget devrait retrouver son équilibre en 2025.

CONCLUSION : La paroisse a des finances saines, elle équilibre son budget tous les ans. Les quêtes et le denier ne baissent pas car les sommes versées restent au même niveau (Denier 2024 : **77 909€**). Cependant nous constatons que le nombre de donateurs baisse, il est nécessaire de sensibiliser autour de nous.

Le Conseil Economique de la paroisse :

Le Curé de la paroisse : Christian DEFRANCE

L'Econome paroissial : Germain DUCHAND

Le Comptable : Claude PEYRILLER

Responsable Immobilier : Jean Luc GRANGE

Responsable Denier : Jean François ARNAUD

Membres du Conseil : Marie-Jo LEGER, Josianne PASCAL, Jean-Jacques BEAL, Jo CELLE, Daniel DURIEUX, Jean-Paul TAFFIN.